AGÊNCIA BRASILEIRA DE APOIO À GESTÃO DO SISTEMA ÚNICO DE SAÚDE
SEPN CRN 514 Bloco D – Asa Norte Brasília/DF, CEP 70760-544
www.agenciasus.org.br

ANEXO V
INSTRUÇÕES PARA ENVIO DE FOTOGRAFIA E DE VÍDEO DOS CANDIDATOS AUTODECLARADOS PRETOS OU PARDOS, PARA FINS DE HETEROIDENTIFICAÇÃO

INSTRUÇÕES PARA O ENVIO DA FOTOGRAFIA FRONTAL



- O candidato deve estar posicionado de frente, com o foco no rosto, abrangendo a área do pescoço para cima.
- O fundo da foto deve ser branco.
- Faça a foto contra a luz.
- A imagem deve estar nos formatos JPEG, JPG, PNG ou PDF com o tamanho máximo de 2 MB (megabytes).

INSTRUÇÕES PARA O ENVIO DA FOTOGRAFIA DE PERFIL



- O candidato deve estar posicionado de perfil, com o foco no rosto, abrangendo a área do pescoço para cima.
- O fundo da foto deve ser branco.
- Faça a foto contra a luz.
- A imagem deve estar nos formatos JPEG, JPG, PNG ou PDF com o tamanho máximo de 2 MB (megabytes).

INSTRUÇÕES PARA O ENVIO DO VÍDEO



- O candidato deve estar posicionado de frente, com o foco no rosto, abrangendo a área do pescoço para cima.
- O vídeo deve ter a duração de no máximo 20 (vinte) segundos.
- O candidato deverá dizer o seu nome, a função a que concorre e os seguintes dizeres: “declaro que sou negro, da cor preta ou parda”.