

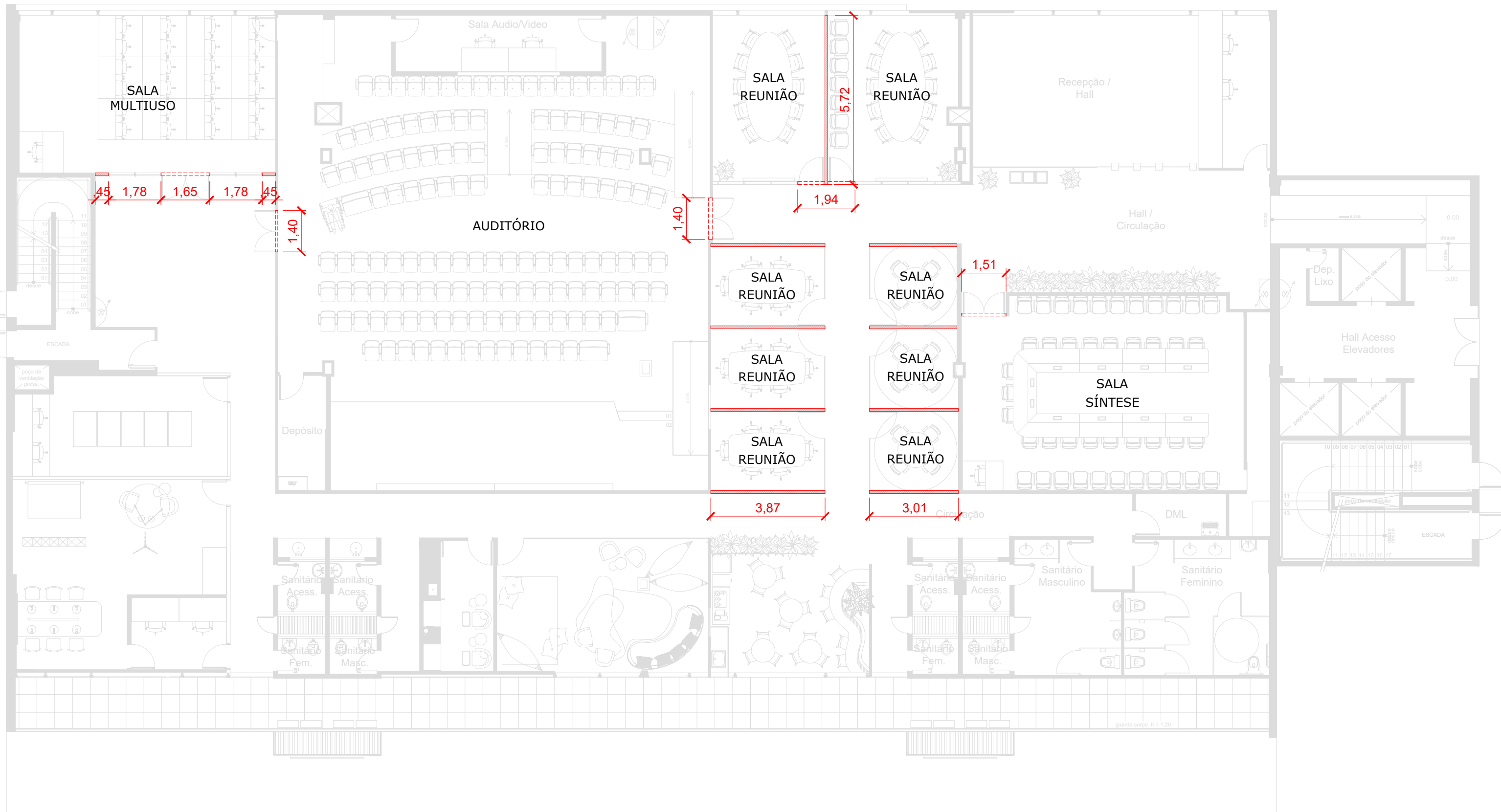
# TÉRREO - PLENUM

1:125

- valores estimados:**
- comprimento total: 149 m lin.
  - entreferro: 50 - 58 cm
  - conferir **todas** as medidas in loco

- observações:**
- apenas as áreas demarcadas necessitam de tratamento;
  - verificar possíveis interferências estruturais e de instalações antes da execução;
  - as medidas apresentadas são **estimativas**.

- legenda:**
- [Red dashed line] área p/ instalação de barreiras no plenum



## TÉRREO - DIVISÓRIAS

1:125

### valores estimados:

- área (divisórias): 34,50 m x 2,70 m = 93,15 m<sup>2</sup>
- área (bandeiras): 9,80 m x 0,60 m = 5,90 m<sup>2</sup>
- área (total): 99,05 m<sup>2</sup>

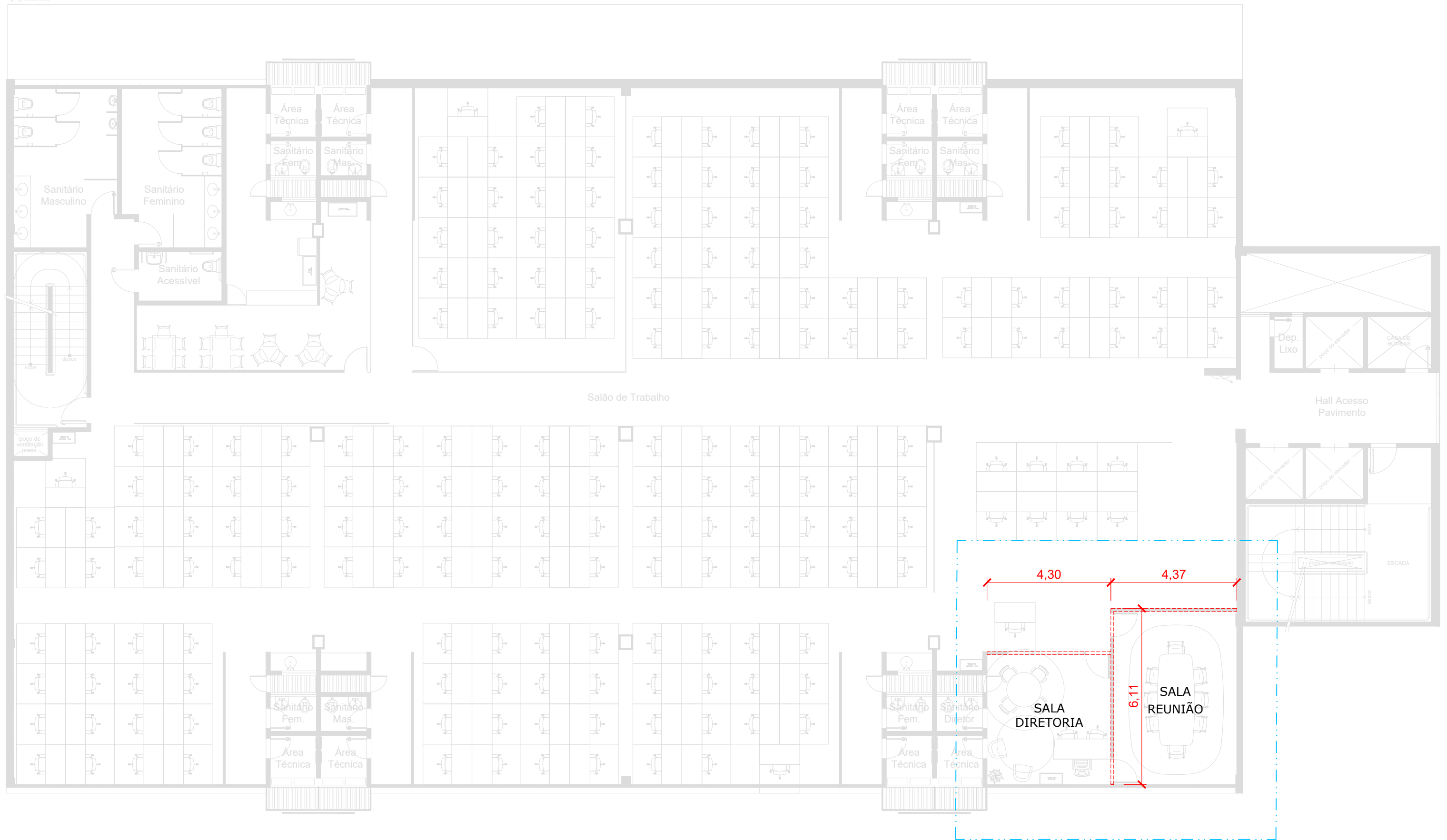
conferir **todas** as medidas *in loco*

### observações:

- **apenas** as áreas demarcadas necessitam de tratamento;
- portas e painéis de vidro apenas receberão barreiras no plenum e **não entram no cálculo de divisórias**;
- as medidas apresentadas são **estimativas**.

### legenda:

- divisórias a serem tratadas
- bandeiras a serem tratadas

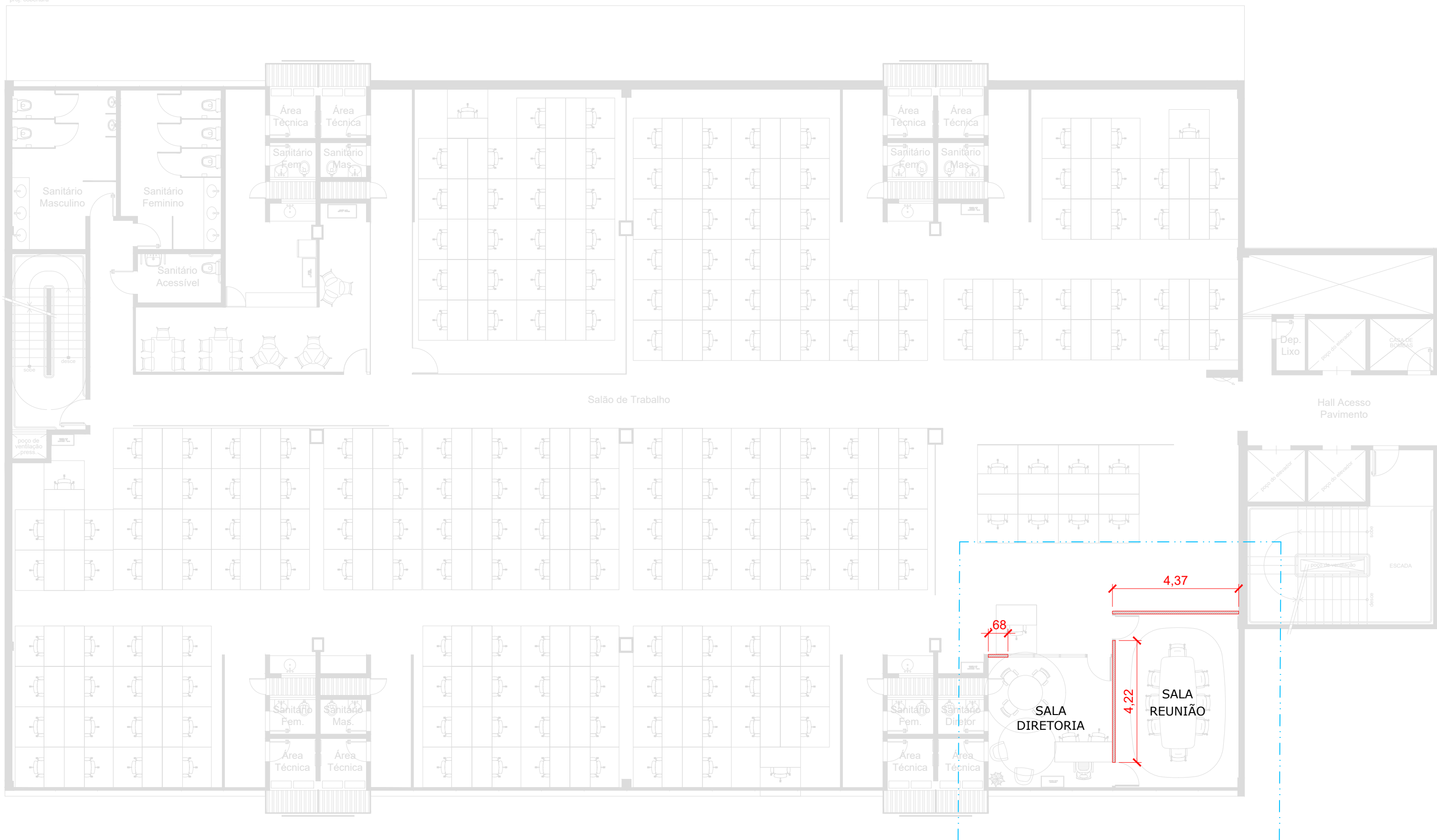


**1º PAV. - PLENUM**  
1:125

- valores estimados:**
- comprimento total: 15 m lin.
  - entreferro: 50 - 58 cm
- conferir **todas** as medidas in loco

- observações:**
- apenas as áreas demarcadas necessitam de tratamento;
  - verificar possíveis interferências estruturais e de instalações antes da execução;
  - as medidas apresentadas são **estimativas**.

- legenda:**
- área p/ instalação de barreiras no plenum
  - protótipo



# 1º PAV. - DIVISÓRIAS

1:125

**valores estimados:**

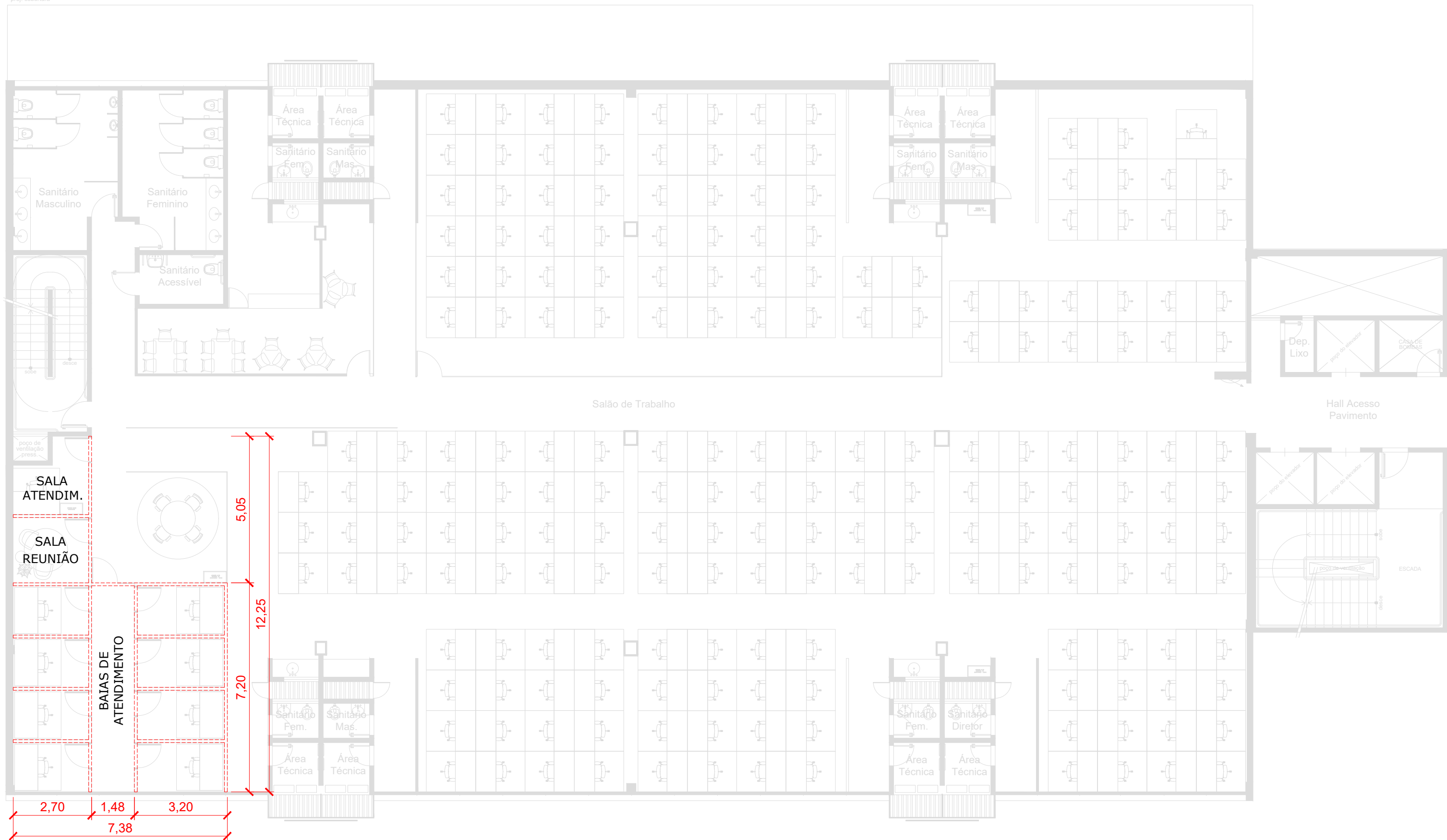
- área: 9,50 m x 2,40 m = 22,80 m<sup>2</sup>
- conferir **todas** as medidas *in loco*

**observações:**

- apenas as áreas demarcadas necessitam de tratamento;
- portas e painéis de vidro apenas receberão barreiras no plenum e **não entram no cálculo de divisórias**;
- as medidas apresentadas são **estimativas**.

**legenda:**

- divisórias a serem tratadas
- protótipo

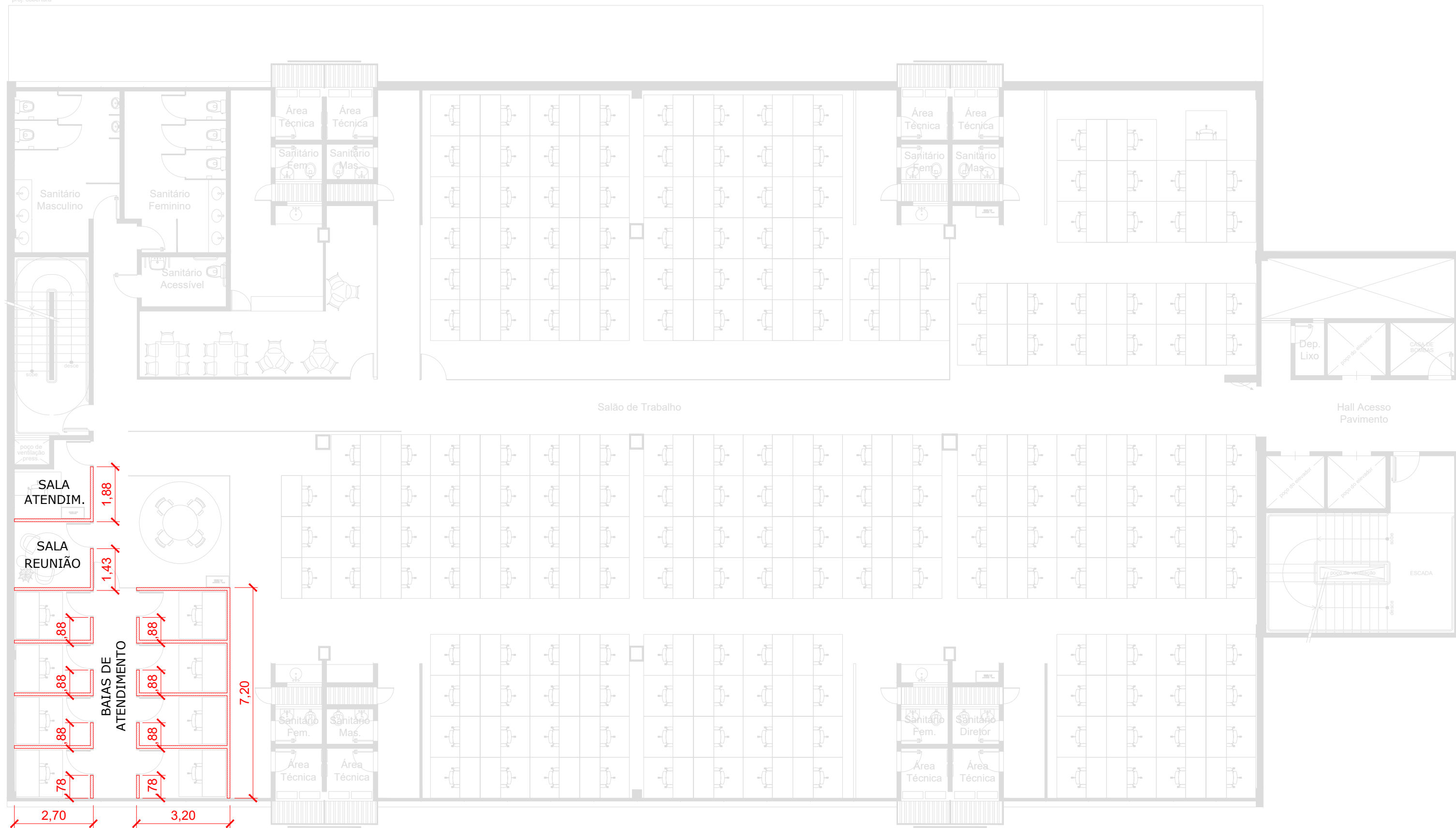


**2º PAV. - PLENUM**  
1:125

- valores estimados:**
- comprimento total: 54 m lin.
  - entreferro: 50 - 58 cm
- conferir **todas** as medidas in loco*

- observações:**
- **apenas** as áreas demarcadas necessitam de tratamento;
  - verificar possíveis interferências estruturais e de instalações antes da execução;
  - as medidas apresentadas são **estimativas**.

- legenda:**
- ▭ área p/ instalação de barreiras no plenum



## 2º PAV. - DIVISÓRIAS

1:125

### valores estimados:

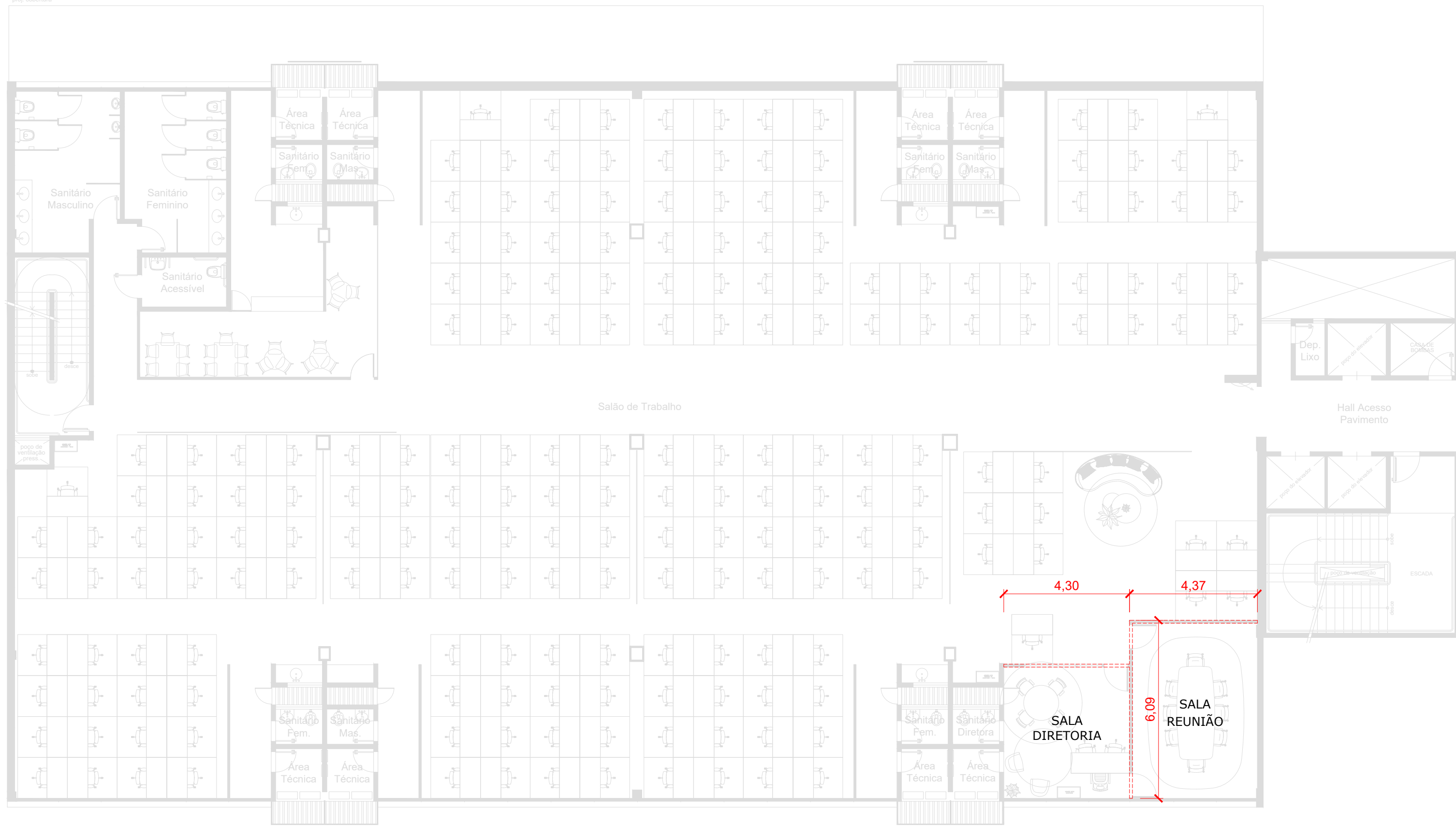
- área: 43,00 m x 2,40 m = 103,20 m<sup>2</sup>
- conferir **todas** as medidas *in loco*

### observações:

- apenas as áreas demarcadas necessitam de tratamento;
- portas e painéis de vidro apenas receberão barreiras no plenum e **não entram no cálculo de divisórias**;
- as medidas apresentadas são **estimativas**.

### legenda:

- ▭ divisórias a serem tratadas

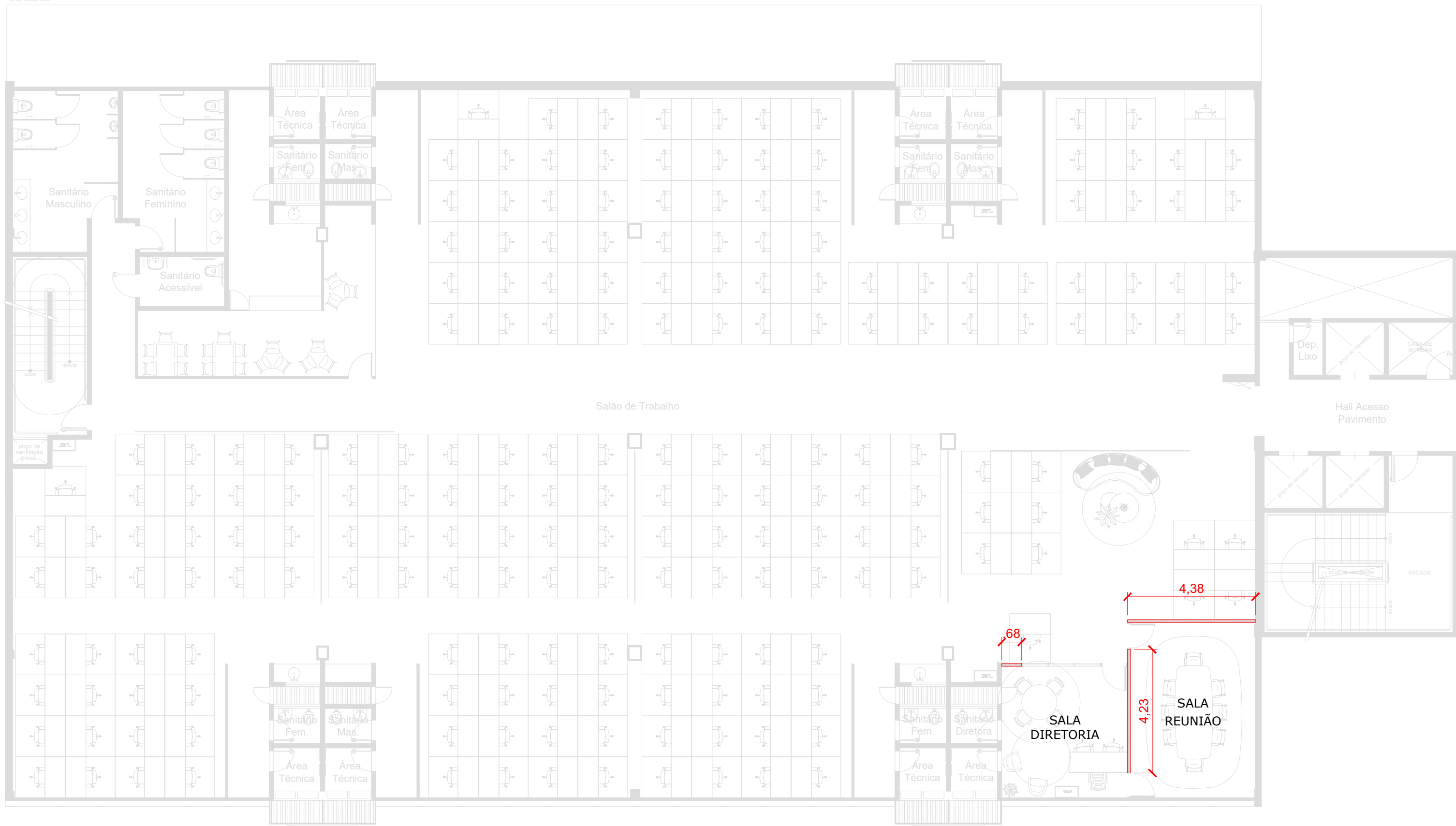


**3º PAV. - PLENUM**  
1:125

- valores estimados:**
- comprimento total: 15 m lin.
  - entreferro: 50 - 58 cm
- conferir **todas** as medidas in loco

- observações:**
- apenas as áreas demarcadas necessitam de tratamento;
  - verificar possíveis interferências estruturais e de instalações antes da execução;
  - as medidas apresentadas são **estimativas**.

- legenda:**
- ▭ área p/ instalação de barreiras no plenum



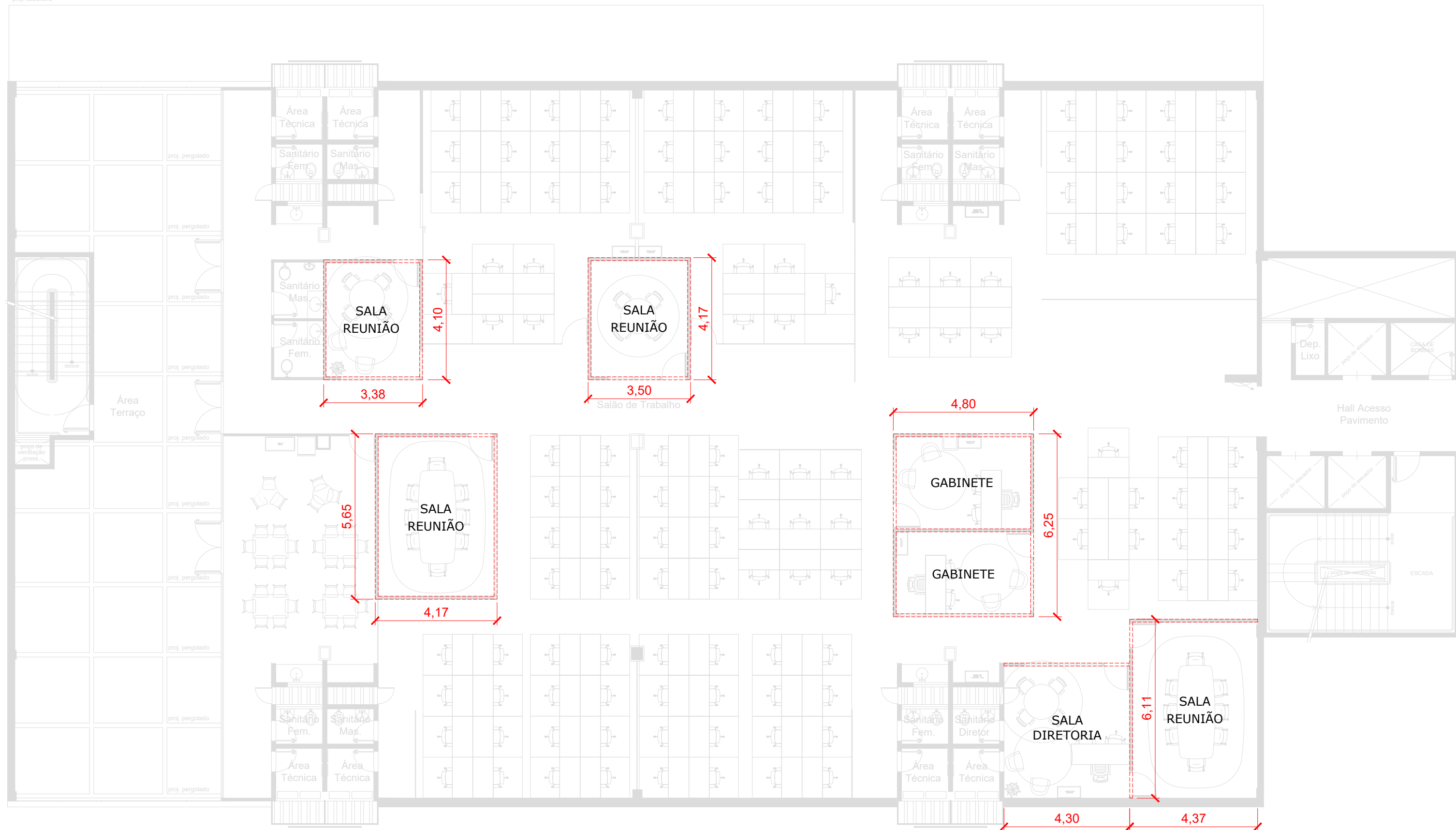
### 3º PAV. - DIVISÓRIAS

1:125

**valores estimados:**  
• área: 9,50 m x 2,40 m = 22,80 m<sup>2</sup>  
conferir **todas** as medidas *in loco*

- observações:**
- apenas as áreas demarcadas necessitam de tratamento;
  - portas e painéis de vidro apenas receberão barreiras no plenum e **não entram no cálculo de divisórias**;
  - as medidas apresentadas são **estimativas**.

**legenda:**  
[Red hatched box] divisórias a serem tratadas



## 4º PAV. - PLENUM

1:125

### valores estimados:

- comprimento total: 90 m lin.
- entreferro: 50 - 58 cm
- conferir **todas** as medidas *in loco*

### observações:

- apenas as áreas demarcadas necessitam de tratamento;
- verificar possíveis interferências estruturais e de instalações antes da execução;
- as medidas apresentadas são **estimativas**.

### legenda:

- área p/ instalação de barreiras no plenum



## 4º PAV. - DIVISÓRIAS

1:125

### valores estimados:

- área: 45,00 m x 2,57 m = 115,65 m<sup>2</sup>
- conferir **todas** as medidas *in loco*

### observações:

- apenas as áreas demarcadas necessitam de tratamento;
- portas e painéis de vidro apenas receberão barreiras no plenum e **não entram no cálculo de divisórias**;
- as medidas apresentadas são **estimativas**.

### legenda:

- ▭ divisórias a serem tratadas